

Osłona HS-22

Nr ref B17011F, B17011C

Ref. arch 17011,17022



- Rekomendowana do budowy opraw uszczelnionych

PRZEZNACZENIE PRODUKTU

- ochrona LED i rozpraszanie światła w oprawach

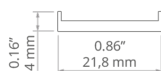
MONTAŻ

- do profilu, na wcisk

INFORMACJE DODATKOWE

- standardowe długości profili oraz osłon KLUŚ: 1000 mm (tolerancja $\pm 1,5$ mm) oraz 2005 mm / 3010 mm (tolerancja +5 mm); dla wybranych osłon 6050 mm, 10050 mm (tolerancja +5 mm)
- wybierając inną długość profili / osłon niż dostępna w standardzie należy dodatkowo wybrać usługę cięcia w firmie KLUŚ

RYSUNEK TECHNICZNY



SPECYFIKACJA TECHNICZNA

Materiał	PC
Kształt	płaski
Maksymalna długość na zamówienie	3000 mm
Szerokość	21 mm
Możliwość gięcia	tak
Odporność na promienie UV	tak

Wykończenie	Przepuszczalność świetlna	Długość	Z możliwością uzyskania linii światła	Ref
mleczny	73 %	1000 mm	tak	B17011F_1 17011_1
		2005 mm		B17011F_2 17011_2
		3010 mm		B17011F_3 17011_3
przezroczysty	94 %	1000 mm	nie	B17011C_1 17022_1
		2005 mm		B17011C_2 17022_2
		3010 mm		B17011C_3 17022_3

Ośłona HS-22

Nr ref B17011F, B17011C

Ref. arch 17011,17022

PROFILE POWIĄZANE



LESTO
B5551

PROFILE POWIĄZANE > ARCHITEKTONICZNE




DIPOK-US
A01233
Ref. arch H1233



DIPOKET
A01177
Ref. arch H1177



GIZA
A05556
Ref. arch B5556



GIZA-DUO-LL
A02162
Ref. arch C2162



GIZA-LL
A00758
Ref. arch C0758




GIZA-LL-T
A02479
Ref. arch C2479




GIZA-LL-UST
A02724N
Ref. arch C2724



GLAZA-DUO
A03059
Ref. arch C3059



KOZEL
A06454
Ref. arch B6454




KOZUS
A07823
Ref. arch B7823



KOZUS-CR
A00600
Ref. arch C0600



LARKO
A05552
Ref. arch B5552



LIPOD
A05554
Ref. arch B5554



LOC-30
A18015
Ref. arch 18015



LOKOM
A05553
Ref. arch B5553

Osłona HS-22

Nr ref B17011F, B17011C

Ref. arch 17011,17022




OPAC-30

A06164

Ref. arch B6164

PROFILE POWIĄZANE > DO BUDOWY KINKIETÓW



KIDES-DUO

A18032

Ref. arch 18032



WERKIN

A18025

Ref. arch 18025

PROFILE POWIĄZANE > FASADOWE



FASKO

A04323

Ref. arch C4323

PROFILE POWIĄZANE > PODŚWIETLENIE SCHODÓW



STEPUS

A18038

Ref. arch 18038