

- Minimalna szerokość i wysokość
- Mały promień gięcia

PRZEZNACZENIE PRODUKTU

- oświetlenie meblowe i dekoracyjne

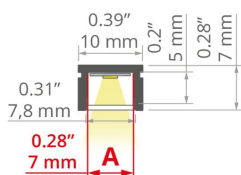
MONTAŻ

- do powierzchni, w podwieszeniu lub we wpustach, za pomocą dedykowanych akcesoriów, taśmy dwustronnej przylepnej lub klejów montażowych
- łatwy montaż i demontaż "na klik"

INFORMACJE DODATKOWE

- do podwieszania profili o małych gabarytach zaleca się użycie linki o średnicy 0,5 mm
- standardowe długości profili oraz osłon KLUŚ: 1000 mm (tolerancja $\pm 1,5$ mm) oraz 2005 mm / 3010 mm (tolerancja +5 mm); dla wybranych osłon 6050 mm, 10050 mm (tolerancja +5 mm)
- wybierając inną długość profili / osłon niż dostępna w standardzie należy dodatkowo wybrać usługę cięcia w firmie KLUŚ

RYSUNEK TECHNICZNY



SPECYFIKACJA TECHNICZNA

| | |
|------------------------------------|-------------------------------------------------------------------|
| Materiał | aluminium |
| Możliwe IP oprawy | 20, 67 |
| Możliwe kształty oprawy | liniowy, okrągły |
| Przekrój profilu | prostokątny |
| Szerokość | 10 mm |
| Wysokość | 7 mm |
| Szerokość klejenia LED A | 7 mm |
| Max moc pojedynczej taśmy LED KLUŚ | 9.6 W/m |
| Możliwość twistowania | tak |
| Możliwość gięcia | tak |
| Promień łuku świecącego | tak |
| Do wewnątrz | 150 mm |
| Na zewnątrz | 150 mm |
| Typ budynku | Obiekt handlowy, Obiekt kulturalny/rozrywkowy, Obiekt horeca |
| Przestrzeń | meble, łazienka, kuchnia, biuro, reklama / POS, witryny i wystawy |

| Kolor | Długość | Ref |
|---------------------|---------|---------------------------|
| ■ srebrny anodowany | 1000 mm | A08288A_1 B8288ANODA_1 |
| | 2005 mm | A08288A_2 B8288ANODA_2 |
| | 3010 mm | A08288A_3 B8288ANODA_3 |
| ■ czarny anodowany | 1000 mm | A08288A07_1 B8288K7_1 |
| | 2005 mm | A08288A07_2 B8288K7_2 |
| | 3010 mm | A08288A07_3 B8288K7_3 |


Profil PIKO

Nr ref A08288


Ref. arch B8288

| | |
|-----------------------------------------|------------|
| Łatwy montaż i demontaż "na klik" | tak |
| Osłona docinana jest na długość profilu | tak |
| Wyprowadzenie przewodu przez zaślepkę | tak |
| Wyprowadzenie przewodu od spodu | tak |







PRZYKŁADOWE REALIZACJE



POWIĄZANE AKCESORIA > OSŁONY

| NAZWA | | MATERIAŁ | PRZEPUSZCZALNOŚĆ | KOLOR | NR REF | |
|-------|---------------|-------------------------------------------------------------------------------------|------------------|-------|---------|-------------------|
| BENCO | NOWOŚĆ |  | silikon | 58 % | mleczny | B17069F 17069F |
| PIKO | |  | PMMA | 57 % | satyna | B17034S 17034 |

POWIĄZANE AKCESORIA > ZAŚLEPKI

| NAZWA | | MATERIAŁ | KOLOR | NR REF |
|----------|-------------------------------------------------------------------------------------|----------|----------------------------------------------------------------------------------------------|----------------------|
| PIKO |  | ABS |  szary | C24202C02 24202 |
| | | |  czarny | C24202C07 24379 |
| PIKO-OTW |  | ABS |  szary | C24202C02TW 24299 |
| | | |  czarny | C24202C07TW 24399 |

POWIĄZANE AKCESORIA > LED



KWP-5KSHD-0960-24
KWP-5KSHD-0960-24

POWIĄZANE AKCESORIA > LED > BIAŁE MONO




5K-WP-K-1091-24V
KWP-5K-1091-24
Ref. arch 5K-WP-K-1091-24V



K-SHD-0960-24
K-SHD-0960-24

POWIĄZANE AKCESORIA > LED > RGB / RGB-W / RGB-CTT



K-1560-RGB-24V
K-RGB-1560-24
Ref. arch K-1560-RGB-24V

POWIĄZANE AKCESORIA > LED > ULTRACIENKIE



K-1091-24V
K-1091-24
Ref. arch K-1091-24V

POWIĄZANE AKCESORIA > LED > ZIGZAG



K-BT-0910-24

K-BT-0910-24

POWIĄZANE AKCESORIA > INNE AKCESORIA > MOCOWNIKI



MOCOWNIK

K-10

C24340C00

Ref. arch 24340

POWIĄZANE AKCESORIA > INNE AKCESORIA > POZOSTAŁE



DŁAWNICA

6x1,2

C24517C07

Ref. arch 00802

POWIĄZANE AKCESORIA > INNE AKCESORIA > ZAWIESZKI I GŁOWICE DO PROFILI STANDARDOWE



ZAWIESZKA

K-10-PP

C28235N00

Ref. arch 42670



ZAWIESZKA

K-10-WL

C28237N00

Ref. arch 42672



ZAWIESZKA

K-10-WP

C28236N00

Ref. arch 42671