

Zawieszka PUSZ-LIN-ZM

Nr ref C28160N00, C28160L10, C28160L07

Ref. arch 42275, 42275L9010, 42275L9005



- Podwieszenie wzdłużne na linie
- Duży udźwig
- Możliwość przewodzenia jednego bieguna prądu

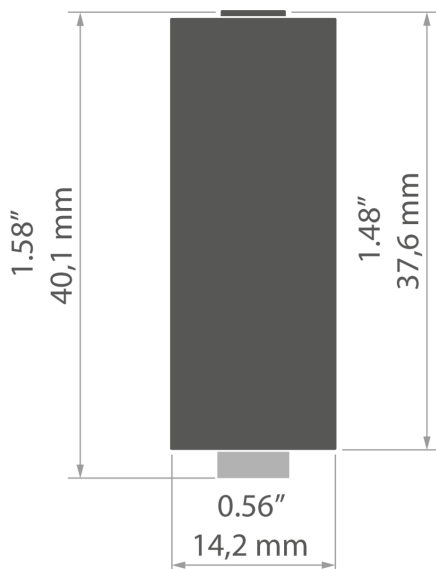
PRZEZNACZENIE PRODUKTU

- do podwieszania opraw LED

MONTAŻ

- do oprawy, za pomocą zamka małego
- do linki, za pomocą korka i tulei zaciskowej

RYСУNEK TECHNICZNY



SPECYFIKACJA TECHNICZNA

Szerokość	14.2 mm
Wysokość	40.1 mm
Temperatura pracy	55°C
Udźwig	30 kg
Maksymalne natężenie prądu	12 A
Utrata napięcia	0.05 V

Materiał	Kolor	Ref
stal nierdzewna, mosiądz, nylon	<input checked="" type="checkbox"/> srebrny	C28160N00 42275
aluminium, mosiądz, nylon	<input type="checkbox"/> biały lakierowany	C28160L10 42275L9010
aluminium, mosiądz, nylon	<input checked="" type="checkbox"/> czarny lakierowany	C28160L07 42275L9005

Zawieszka PUSZ-LIN-ZM

Nr ref C28160N00, C28160L10, C28160L07

Ref. arch 42275, 42275L9010, 42275L9005

PROFILE POWIĄZANE > ARCHITEKTONICZNE




3035
A18039
Ref. arch 18039



3035-O
A08441
Ref. arch B8441



4050
A18050
Ref. arch 18050



4050-W
A18051
Ref. arch 18051




GIZA
A05556
Ref. arch B5556




GIZA-DUO-LL
A02162
Ref. arch C2162



GIZA-LL
A00758
Ref. arch C0758



JAZ
A08547
Ref. arch B8547




LIPOD
A05554
Ref. arch B5554



OPK-4
A00370
Ref. arch C0370

PROFILE POWIĄZANE > DO OŚWIETLENIA GŁÓWNEGO



SEPOD
A06593
Ref. arch B6593

PROFILE POWIĄZANE > UNIWERSALNE



OLEK
A08505
Ref. arch B8505




PDS-ZM-PLUS
A02056
Ref. arch C2056

Zawieszka PUSZ-LIN-ZM

Nr ref C28160N00, C28160L10, C28160L07

Ref. arch 42275, 42275L9010, 42275L9005

SYSTEMY POWIĄZANE > SYSTEMY DO OŚWIETLENIA OGÓLNEGO



3035-KOZE
A08441+A18056
Ref. arch 18056+B8441



PK-4
A18044+A00370
Ref. arch 18044+C0370

POWIĄZANE AKCESORIA > INNE AKCESORIA > LINKI I PRĘTY



LINKA
CU FI 0,95 mm
Z70240
Ref. arch 70240