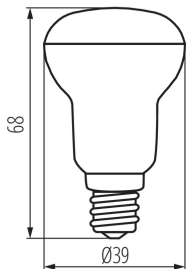


Źródło światła LED

5905339227331



Kanlux SIGO LED to nie tylko oszczędność energii, ale też trwałość 25-krotnie wyższa niż w tradycyjnych żarówkach reflektorowych. Ponieważ ich kształt i rozmiar przypomina standardowe żarówki reflektorowe, łatwo je wymienić bez konieczności dodatkowych modyfikacji.

### DANE OGÓLNE:

**Kolor:** biały

**Lampa jest przeznaczona do oświetlenia akcentowego:** nie dotyczy

**Możliwość współpracy ze ściemniaczem:** nie

**Wysokość [mm]:** 68

**Średnica [mm]:** 39

**Zawartość rtęci:** nie

### DANE TECHNICZNE:

**Napięcie znamionowe [V]:** 220-240 AC

**Częstotliwość znamionowa [Hz]:** 50/60

**Współczynnik mocy lampy:** 0.4

**Moc znamionowa [W]:** 4

**Materiał klosza:** tworzywo sztuczne

**Źródło światła:** R39

**Rodzaj diody:** LED SMD

**Całkowity znamionowy strumień świetlny [lm]:** 320

**Barwa światła:** ciepłobiała

**Temperatura barwowa [K]:** 3000

**Jednolitość barw [SDCM]:** ≤6

**Współczynnik oddawania barw Ra:** ≥80

**Trzonek:** E14

**Znamionowa trwałość lampy [h]:** 15000

**Ilość cykli wł/wył:** ≥15000

**Znamionowy kąt promieniowania [°]:** 120

**Nominalny kąt promieniowania [°]:** 120

**EEL źródła światła:** A+

**Prąd znamionowy lampy [mA]:** 34

**Roczne zużycie energii [kWh]/1000h:** 4

**Skuteczność świetlna lampy [lm/W]:** 80

**Czas zapłonu [s]:** ≤0,5

**Czas nagrzewania się lampy do 60% pełnego strumienia świetlnego [s]:** pomijalny

**Czas nagrzewania się lampy do 95% [s]:** <2


**Wskaźnik przedwczesnego końca eksploatacji lampy:**

<5% po 1000h

**Współczynnik trwałości lampy po okresie 6000h [%]:** ≥90

**Współczynnik zachowania strumienia świetlnego na**

Źródło światła LED



zakończenie nominalnego okresu trwałości [%]:  $\geq 70$   
Współczynnik zachowania strumienia świetlnego po okresie 6000h [%]:  $\geq 80$   
Deklaracja równoważności dotycząca mocy [W]: 30

### DANE LOGISTYCZNE:

Jednostka miary: sztuka

Jak pakowane: 100

Ilość sztuk w opakowaniu pośrednim: 1

Ilość sztuk w opakowaniu zbiorczym: 100

Masa jednostkowa netto [g]: 24

Gramatura [g]: 37.2

Długość opakowania jednostkowego [cm]: 4

Szerokość opakowania jednostkowego [cm]: 4

Wysokość opakowania jednostkowego [cm]: 7

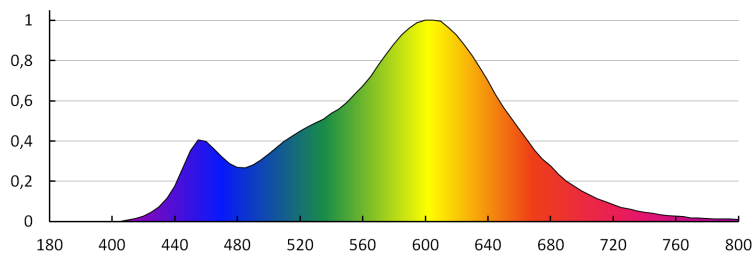
Waga kartonu [kg]: 3.72

Szerokość kartonu [cm]: 21.5

Wysokość kartonu [cm]: 16.5

Długość kartonu [cm]: 43

Objętość kartonu [m<sup>3</sup>]: 0.015254



KANLUX S.A. (kat 22733) SIGO R39 LED E14-WW / LDC (Polar)

Luminaire: KANLUX S.A. (kat 22733) SIGO R39 LED E14-WW  
Lamps: 1 x SIGO R39 LED E14-WW

