

ACORD ATL1

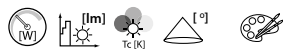
PROJEKTOR NA SZYNOPRZEWÓD ► RAIL-MOUNTED PROJECTOR



ATL1 30W



ATL1 18W



ATL1 18W-930-S6-W	33130	5905339331304	18	1700	3000	60	biały white
ATL1 18W-930-S6-B	33131	5905339331311	18	1700	3000	60	czarny black
ATL1 18W-940-S6-W	33132	5905339331328	18	1800	4000	60	biały white
ATL1 18W-940-S6-B	33133	5905339331335	18	1800	4000	60	czarny black
ATL1 30W-930-S6-W	33134	5905339331342	30	2850	3000	60	biały white
ATL1 30W-930-S6-B	33135	5905339331359	30	2850	3000	60	czarny black
ATL1 30W-940-S6-W	33136	5905339331366	30	3000	4000	60	biały white
ATL1 30W-940-S6-B	33137	5905339331373	30	3000	4000	60	czarny black

[V] 220-240 AC	[Hz] 50	[lm] ≥30000	[h] 50000	[Ra] ≥90	[COB]
[IP] IP 20	[°C] 5+25	[°]	[°]	[°]	[°]
[90]	[0,5m]	[CE]	[EAC]	[Kanlux]	[X]



Kanlux ACORD ATL 1 to zintegrowane oprawy oświetleniowe do zamontowania na szynoprzewody trójobwodowe. To lampy, które możemy dostosować do naszych indywidualnych potrzeb. Do wyboru mamy kolor biały lub czarny, dwie moce (18W i 30W), barwę światła i kąt świecenia (standardowy to 60°, jednak możemy samodzielnie wymienić reflektor i zmienić kąt na 15° lub 36°) zależnie od tego czy chcemy oświetlić powierzchnię, czy konkretny detal. Kanlux ACORD ATL 1 to 50 000 godzin trwałości i 5 lat gwarancji. Markowe kluczowe komponenty (LED COB i zasilacz), wysoki poziom oddawania realnych barw (CRI>90) i wyeliminowanie efektu olśnienia (UGR <19) to kolejne zalety tych wyjątkowych opraw.

5 lat Gwarancji na warunkach oświadczenia gwarancyjnego, dostępnego na stronie internetowej

Materiał obudowy: stop aluminium

Materiał szyby ochronnej: tworzywo sztuczne

Kanlux ACORD ATL 1 are integrated lighting fixtures to be mounted on three-phase track. These are lamps that can be adapted to our individual needs. We can choose white or black, two powers (18W and 30W), light color and lighting angle (standard is 60°, but we can replace the reflector and change the angle to 15° or 36°) depending on whether we want to illuminate the surface or a specific detail. Kanlux ACORD ATL 1 stands for 50 000 hours of durability and a 5-year warranty. Branded key components (LED COB and power supply), high level of real color rendering (CRI > 90) and elimination of glare (UGR < 19) are other advantages of these unique luminaires.

5 years Warranty under the terms of the warranty statement, available on our website

Enclosure material: aluminum alloy

Protective glass material: plastic

ACORD ATLI

PROJEKTOR NA SZYNOPRZEWÓD ► RAIL-MOUNTED PROJECTOR



ATL1 18W



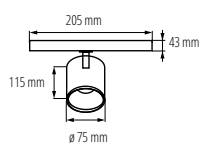
ATL1 18W



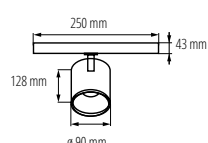
ATL1 30W



ATL1 30W



ATL1 18W



ATL1 30W

AKCESORIA ► ACCESSORIES

REF ATL1-18W-S15	33140	5905339331403	Reflektor do oprawy ATL 1, 18W, 15 stopni Reflector for the ATL 1 luminaire, 18 W, 15 degrees
REF ATL1-18W-S36	33141	5905339331410	Reflektor do oprawy ATL 1, 18W, 36 stopni Reflector for the ATL 1 luminaire, 18 W, 36 degrees
REF ATL1-30W-S15	33142	5905339331427	Reflektor do oprawy ATL 1, 30W, 15 stopni Reflector for the ATL 1 luminaire, 30 W, 15 degrees
REF ATL1-30W-S36	33143	5905339331434	Reflektor do oprawy ATL 1, 30W, 36 stopni Reflector for the ATL 1 luminaire, 30 W, 15 degrees



REF ATL1-18W-S15



REF ATL1-18W-S36



REF ATL1-30W-S15



REF ATL1-30W-S36



Kanlux

ACORD ATL2 GU10

PROJEKTOR NA SZYNOPRZEWÓD ► RAIL-MOUNTED PROJECTOR

NEW



ATL2 GU10-W

ATL2 GU10-W




ATL2 GU10-B



ATL2 GU10-W	33138	5905339331380	max 10	biały white
ATL2 GU10-B	33139	5905339331397	max 10	czarny black

[V]	[Hz]	[W]	[PAR]	[GU]	[IP]
220-240 AC	50	max 10	PAR16	GU10	20
House icon	°C	Hand icon	°	°	Lightbulb icon
	5+25		330	100	0,5m
CE	ERC				

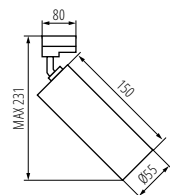


Kanlux ACORD ATL 2 to oprawy oświetleniowe do zamontowania na szynoprzewody trójobwodowy. To lampy z wymiennym źródłem światła, które możemy dostosować do naszych indywidualnych potrzeb. Do wyboru mamy kolor oprawy: biały lub czarny, i źródło światła. Zależnie od naszych potrzeb możemy wybrać odpowiednią barwę, kąt świecenia i moc.

Materiał obudowy: stop aluminium

Kanlux ACORD ATL 2 are lighting fixtures to be mounted on three-phase track. These are lamps with a replaceable light source that can be adapted to our individual needs. We can choose the color of the fitting: white or black, and a light source. Depending on our needs, we can choose the right color, lighting angle and power. Kanlux ACORD ATL 1 luminaires have a 5-year warranty.

Enclosure material: aluminum alloy



ATL2 GU10



	TEAR N TR 1M-W	33230	590533932301	Element systemu szynowego, TEAR N TR 1M-W, szynoprzewód 3-obwodowy, biały, (33230) Track system component, TEAR N TR 1M-W, 3-circuit track, white, (33230)
	TEAR N TR 1M-B	33231	590533932318	Element systemu szynowego, TEAR N TR 1M-B, szynoprzewód 3-obwodowy, czarny, (33231) Track system component, TEAR N TR 1M-B, 3-circuit track, black, (33231)
	TEAR N TR 2M-W	33232	590533932325	Element systemu szynowego, TEAR N TR 2M-W, szynoprzewód 3-obwodowy, biały, (33232) Track system component, TEAR N TR 2M-W, 3-circuit track, white, (33232)
	TEAR N TR 2M-B	33233	590533932332	Element systemu szynowego, TEAR N TR 2M-B, szynoprzewód 3-obwodowy, czarny, (33233) Track system component, TEAR N TR 2M-B, 3-circuit track, black, (33233)
	TEAR N PCON R-W	33234	590533932349	Element systemu szynowego, TEAR N PCON R-W, przyłącze prądowe z wtykiem R, białe, (33234) Track system component, TEAR N PCON R-W, power connector with plug R, white, (33234)
	TEAR N PCON R-B	33235	590533932356	Element systemu szynowego, TEAR N PCON R-B, przyłącze prądowe z wtykiem R, czarne, (33235) Track system component, TEAR N PCON R-B, power connector with plug R, black, (33235)
	TEAR N PCON L-W	33260	590533932608	Element systemu szynowego, TEAR N PCON L-W, przyłącze prądowe z wtykiem L, białe, (33260) Track system component, TEAR N PCON L-W, power connector with plug L, white, (33260)
	TEAR N PCON L-B	33261	590533932615	Element systemu szynowego, TEAR N PCON L-B, przyłącze prądowe z wtykiem L, czarne, (33261) Track system component, TEAR N PCON L-B, power connector with plug L, black, (33261)
	TEAR N EPLUG W	33236	590533932363	Element systemu szynowego, TEAR N EPLUG W, zaślepka, biała, (33236) Track system component, TEAR N EPLUG W, end plug, white, (33236)
	TEAR N EPLUG B	33237	590533932370	Element systemu szynowego, TEAR N EPLUG B, zaślepka, czarna, (33237) Track system component, TEAR N EPLUG B, end cap, black, (33237)
	TEAR N ICON-I-W	33238	590533932387	Element systemu szynowego, TEAR N ICON-I-W, łącznik prosty typu „I” wewnętrzny z wtykami L i R, biały, (33238) Track system component, TEAR N ICON-I-W, straight connector type „I” internal with plugs L, R, white, (33238)
	TEAR N ICON-I-B	33239	590533932394	Element systemu szynowego, TEAR N ICON-I-B, łącznik prosty typu „I” wewnętrzny z wtykami L i R, czarny, (33239) Track system component, TEAR N ICON-I-B, straight connector type „I” internal with plugs L, R, black, (33239)
	TEAR N CON-I-W	33240	590533932400	Element systemu szynowego, TEAR N CON-I-W, łącznik prosty typu „I” z wtykami L i R, biały, (33240) Track system component, TEAR N CON-I-W, straight connector type „I” with plugs L, R, white, (33240)
	TEAR N CON-I-B	33241	590533932417	Element systemu szynowego, TEAR N CON-I-B, łącznik prosty typu „I” z wtykami L i R, czarny, (33241) Track system component, TEAR N CON-I-B, straight connector type „I” with plugs L, R, black, (33241)
	TEAR N CON-I-FLEX-W	33252	590533932523	Element systemu szynowego, TEAR N CON-I-FLEX-W, łącznik elastyczny z wtykami L i R, biały, (33252) Track system component, TEAR N CON-I-FLEX-W, flexible connector with plugs L, R, white, (33252)
	TEAR N CON-I-FLEX-B	33253	590533932530	Element systemu szynowego, TEAR N CON-I-FLEX-B, łącznik elastyczny z wtykami L i R, czarny, (33253) Track system component, TEAR N CON-I-FLEX-B, flexible connector with plugs L, R, black, (33253)
	TEAR N CON-L-RL-W	33242	590533932424	Element systemu szynowego, TEAR N CON-L-RL-W, łącznik narożny typu „L” z wtykami R i L, biały, (33242) Track system component, TEAR N CON-L-RL-W, corner connector type „L” with plugs R, L, white, (33242)
	TEAR N CON-L-RL-B	33243	590533932431	Element systemu szynowego, TEAR N CON-L-RL-B, łącznik narożny typu „L” z wtykami R i L, czarny, (33243) Track system component, TEAR N CON-L-RL-B, corner connector type „L” with plugs R, L, black, (33243)
	TEAR N CON-L-LR-W	33244	590533932448	Element systemu szynowego, TEAR N CON-L-LR-W, łącznik narożny typu „L” z wtykami L i R, biały, (33244) Track system component, TEAR N CON-L-LR-W, corner connector type „L” with plugs L, R, white, (33244)
	TEAR N CON-L-LR-B	33245	590533932455	Element systemu szynowego, TEAR N CON-L-LR-B, łącznik narożny typu „L” z wtykami L i R, czarny, (33245) Track system component, TEAR N CON-L-LR-B, corner connector type „L” with plugs L, R, black, (33245)
	TEAR N CON-X-W	33246	590533932462	Element systemu szynowego, TEAR N CON-X-W, łącznik krzyżowy z wtykami L, L, R, R, biały, (33246) Track system component, TEAR N CON-X-W, cross connector with plugs L, L, R, R, white, (33246)