


Oświetlenie FOLED

Nr ref B17045S, B17045C

Ref. arch 17047, 17045



PRZEZNACZENIE PRODUKTU

- ochrona LED i rozpraszanie światła w oprawach

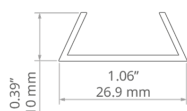
MONTAŻ

- do profilu, na wcisk

INFORMACJE DODATKOWE

- UWAGA! osłona sztywna, nieprzeznaczona do gięcia i odkształcania
- standardowe długości profili oraz osłon KLUŚ: 1000 mm (tolerancja $\pm 1,5$ mm) oraz 2005 mm / 3010 mm (tolerancja +5 mm); dla wybranych osłon 6050 mm, 10050 mm (tolerancja +5 mm)
- wybierając inną długość profili / osłon niż dostępna w standardzie należy dodatkowo wybrać usługę cięcia w firmie KLUŚ

RYSUNEK TECHNICZNY



SPECYFIKACJA TECHNICZNA

Materiał	PMMA
Kształt	płaski (ukryta w oprawie)
Maksymalna długość na zamówienie	6000 mm
Szerokość	26.9 mm
Z możliwością uzyskania linii światła	tak
Odporność na promienie UV	tak

Kolor	Długość	Przepuszczalność świetlna	Ref
☐ mleczny	1000 mm	78 %	B17045S_1 17047_1
	2005 mm		B17045S_2 17047_2
	3010 mm		B17045S_3 17047_3
■ czarny	1000 mm	39 %	B17045C_1 17045_1
	2005 mm		B17045C_2 17045_2
	3010 mm		B17045C_3 17045_3

Osłona FOLED


Nr ref B17045S, B17045C

Ref. arch 17047, 17045

PROFILE POWIĄZANE > SUFITY NAPINANE



FOLED
A08332V1
Ref. arch B8332V1



FOLED-BOK
A08334V1
Ref. arch B8334V1



FOLED-SUF
A08333V1
Ref. arch B8333V1