

KARTA KATALOGOWA PRODUKTU DP HOUSING 600 E 2XLAMP MT IP65

DAMP PROOF HOUSING E IP65 | Odporne na wilgoć oprawy oświetleniowe, o klasycznym kształcie



Obszary zastosowań

- Parkingi, magazyny, obszary produkcyjne
- Parkingi i przejścia podziemne
- Garaże

Zalety produktu

- Łatwa i szybka instalacja
- Wstępnie okablowane, które ułatwia instalację tub LED EM
- Instalacja bez użycia narzędzi
- Trwała obudowa
- Zrównoważone rozwiązanie dzięki wymiennym źródłom światła
- 3-letnia gwarancja

Cechy produktu

- Obudowa oprawy, dostępna na 1 lub 2 tuby LED T8
- Przeznaczona do zastosowania tub LED T8 EM
- Stopień ochrony: IP65

DANE TECHNICZNE

DANE ELEKTRYCZNE


Klasa ochronności	II
-------------------	----

Dane fotometryczne

Światłość	-
-----------	---

WYMIARY I WAGA

Długość	655,00 mm
Szerokość	102,00 mm
Wysokość	65,00 mm
Masa produktu	552,00 g



DP HOUSING 600 E 2XLAMP IP65

MATERIAŁY I KOLORY

Kolor produktu	Szary
Kolor obudowy	Szary
Materiał	Polycarbonate (PC)
Materiał osłony	Poliwęglany
Materiał powierzchni emitującej światło	Poliwęglany
Próba palności zgodnie z IEC 60695-2-12	650 °C
Zawartość rtęci	0.0 mg

ZASTOSOWANIE I MONTAŻ

Zakres temperatury otoczenia	-20...+40 °C
Zakres temperatury magazynowania	-20...+80 °C
Typ połączeń	Złącze bezśrubowe, 2-biegunowe (L, N)
Typ zabezpieczenia	IP65
Klasa IK (odporność na uderzenia) [PIM]	IK08
Ściemnialna	Nie
Rodzaj montażu	Surface
Miejsce montażu	Sufit
Obszar zastosowania	Indoor
Ze źródłem światła	Nie

Wymienne źródło światła	Nie
-------------------------	-----




CERTYFIKATY I NORMY

Ograniczona temperatura powierzchni	Nie
Zebezpieczenie przed uderzeniami piłki	Nie

Wyposażenie / Akcesoria

- Wszystkie wymagane akcesoria w zestawie
- Dostępny zestaw oprzewodowania przelotowego

MATERIAŁY DO POBRANIA

	Dokumenty i certyfikaty	Nazwa dokumentu
	Instrukcja obsługi / instrukcje bezpieczeństwa	DP HOUSING
	Informacje prawne	DP HOUSING
	Deklaracje zgodności	DP HOUSING

DANE LOGISTYCZNE

Kod produktu	Sposób wysyłki (opakowanie / liczba produktów)	Wymiary (długość x szerokość x wysokość)	Masa brutto	Objętość
4099854463754	Składane pudełko 1	660 mm x 102 mm x 52 mm	632.00 g	3.50 dm ³
4099854463761	Karton wysyłkowy 15	677 mm x 325 mm x 280 mm	10370.00 g	61.61 dm ³

Wymieniony kod produktu oznacza najmniejszą ilość produktu, jaka może być zamówiona. Jednostka transportowa może zawierać jedną sztukę lub więcej. Składając zamówienie prosimy o zamawianie ilości odpowiadających jednej lub wielokrotności jednostki transportowej.

Odnośniki / linki

- Gwarancja, patrz www.ledvance.pl/gwarancja

ZASTRZEŻENIE

Zastrzega się możliwość zmian bez uprzedzenia. Błędy i ominięcia są możliwe. Należy zawsze upewnić się czy korzystasz z najnowszej wersji katalogu.