

**miLEDo**

**FOR  
T8  
LED**

**Nowość**

**oprawa pyłoszczelna**  
pod tuby LED

**DICHT4LED**



miLEDo



IP  
65

---

## DICHT 4LED

Dedykowane do miejsc o podwyższonym stopniu zapylenia i wilgotności.



EASY  
installation

---


## Wygodny montaż

Oprawa przeznaczona do montażu natynkowego lub zwieszenia.

**DICHT 4LED NP**



**DICHT 4LED PI**



## Dwa warianty do wyboru

### **DICHT 4LED NP**

Podstawowa wersja oprawy.

### **DICHT 4LED PI**

Wersja wyposażona w dodatkową blachę pełniącą rolę odbłyśnika, jednocześnie wzmacniającą konstrukcję.

Obie wersje dostępne są w dwóch wersjach mocy:


**2 x max 18W**


**2 x max 36W**

Przeznaczone do źródeł **T8 LED**



**FOR  
T8  
LED**

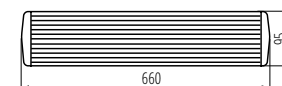
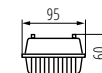




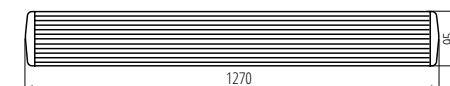
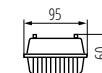
dobrze  
spakowane

## DICHT 4LED

<b>31320</b>	<b>DICHT 4LED NP 218/PS</b>	<b>2 x max 18W</b>
<b>31321</b>	<b>DICHT 4LED NP 236/PS</b>	<b>2 x max 36W</b>
<b>31322</b>	<b>DICHT 4LED PI 218/PS</b>	<b>2 x max 18W</b>
<b>31323</b>	<b>DICHT 4LED PI 236/PS</b>	<b>2 x max 36W</b>



DICHT 4LED 218/PS



DICHT 4LED 236/PS

W zestawie do samodzielnego montażu:  
**zapinki, uchwyty mocujące, gniazda G13,  
dławnica kablowa, śruby mocujące  
z kołkami.**



napięcie znamionowe: **220-240 V**  
dedykowane do źródeł światła **T8 LED**  
z zasilaniem jednostronnym  
**trzonek G13**  
materiał obudowy: **tworzywo sztuczne**  
materiał klosza: **PS**  
klasa ochronności: **II**