

LOGI 02-1470

Ramka podwójna pozioma



LOGI 02-1470-002 bi



Kierunek montażu 

LOGI 02-1470-002 bi	25118	biały	poziomy	x2
LOGI 02-1470-003 kr	25177	kremowy	poziomy	x2
LOGI 02-1470-043 sr	25236	srebrny	poziomy	x2
LOGI 02-1470-041 gr	25295	grafitowy	poziomy	x2
LOGI 02-1470-042 cm	33573	czarny mat	poziomy	x2

- Atest PZH: Numer B.BK.60112.0276.2022, ważny do 2027-11-08
- Tworzywo: ABS

Dokument utworzono: 18.04.2026, 11:40

Zastrzega się możliwość wprowadzenia zmian technicznych. Dane zawarte w tym katalogu nie są prawnie wiążące.

Fotometria: wyniki uzyskane podczas badania konkretnego egzemplarza.

Kanlux S.A. ul. Objazdowa 1-3, 41-922 Radzionków, Poland kanlux@kanlux.com

LOGI 02-1470


Ramka podwójna pozioma




LOGI 02-1470-002 bi




LOGI 02-1470-003 kr



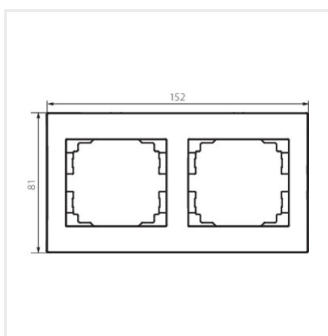
LOGI 02-1470-043 sr



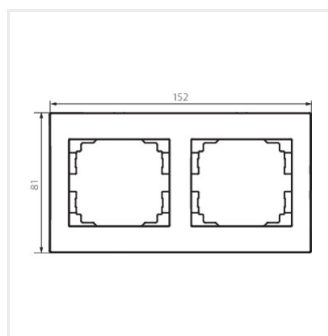
LOGI 02-1470-041 gr



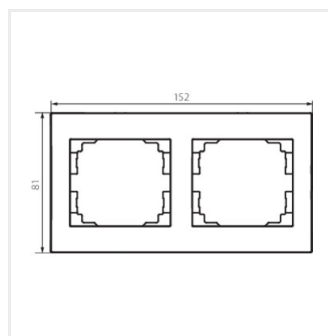
LOGI 02-1470-042 cm



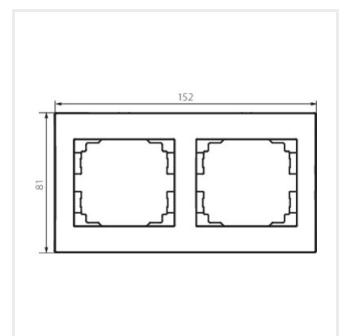
LOGI 02-1470-002 bi



LOGI 02-1470-003 kr



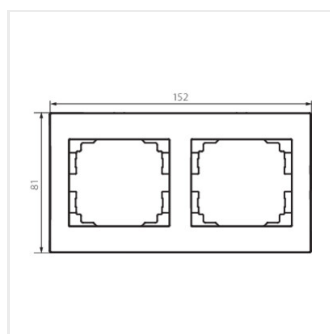
LOGI 02-1470-043 sr



LOGI 02-1470-041 gr

LOGI 02-1470

Ramka podwójna pozioma



LOGI 02-1470-042 cm