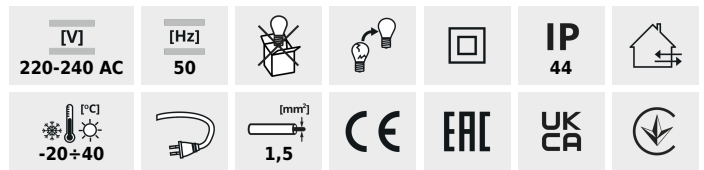


GRL

Girlanda świetlna



GRL 6M5E27-B



GRL 6M5E27-B	35750	5 x max 10W	LED	E27	czarny
GRL 11M10E27-B	35754	10 x max 10	LED	E27	czarny
GRL 15M15E27-B	35758	15 x max 10	LED	E27	czarny

Girlanda świetlna Kanlux GRL to sposób na szybkie zaaranżowanie oświetlenia wewnątrz i na zewnątrz domu. Do wyboru są trzy długości girlandy: 6, 11 i 15 metrów. Dzięki przelotowemu zasilaniu, możesz połączyć ze sobą kilka girland i stworzyć instalację o długości do 150 metrów. Do girlandy polecamy źródła światła Kanlux ST45 LED o mocy 0,5W. Girlandy Kanlux GRL wyróżniają się wysokiej jakości, bezpiecznym przewodem 1.5mm².

GRL


Girlanda świetlna



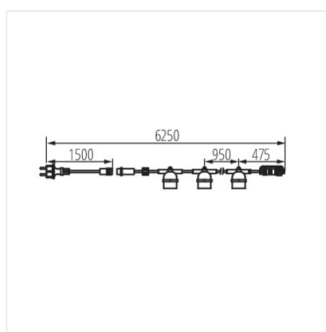
GRL 6M5E27-B



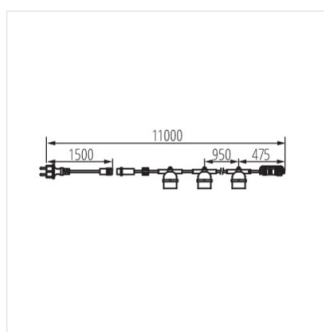
GRL 11M10E27-B



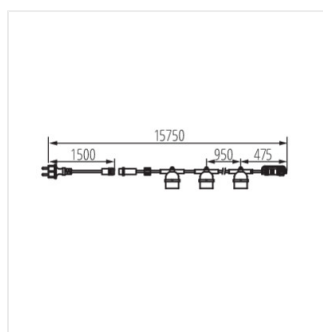
GRL 15M15E27-B



GRL 6M5E27-B



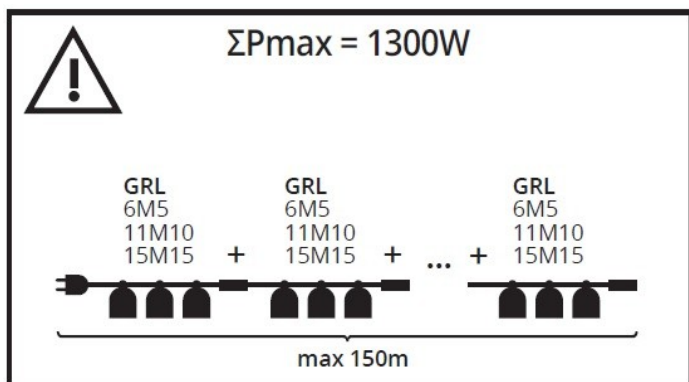
GRL 11M10E27-B



GRL 15M15E27-B

GRL

Girlanda świetlna



AKCESORIA:

26046 ST45 LED 0,5W E27-NW



26045 ST45 LED 0,5W E27-WW

