

Zaślepka 4050

Nr ref C28017C02

Ref. arch 24335




PRZEZNACZENIE PRODUKTU

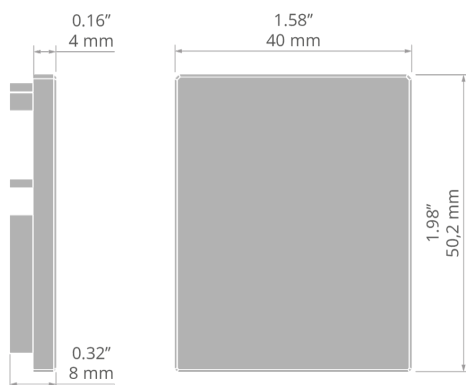
- estetyczne wykończenie i zabezpieczenie wnętrza oprawy

MONTAŻ

- do profilu, na wcisk



RYSUNEK TECHNICZNY



SPECYFIKACJA TECHNICZNA

Materiał	ABS
Kolor	■ szary
Kształt	prostokątny
Wysokość	50 mm


Szerokość	40 mm
Odporność na korozję	tak
Odporność na korozję przy dużym zasoleniu	tak

Zaślepka 4050

Nr ref C28017C02

Ref. arch 24335

PROFILE POWIĄZANE > ARCHITEKTONICZNE



4050

A18050

Ref. arch 18050