


NOWOŚĆ



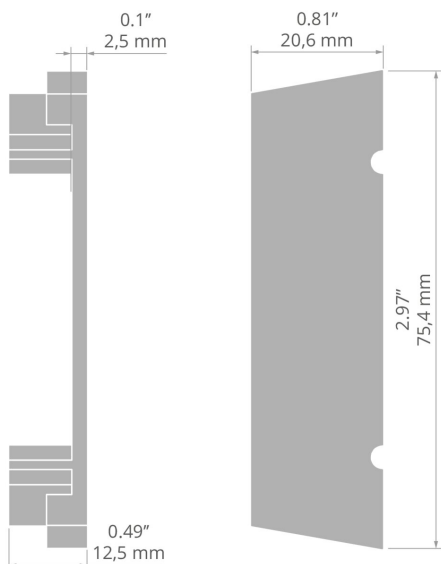
PRZEZNACZENIE PRODUKTU

- estetyczne wykończenie i zabezpieczenie wnętrza oprawy

MONTAŻ

- do profilu, na wcisk

RYSUNEK TECHNICZNY



SPECYFIKACJA TECHNICZNA

Materiał	ABS
Kształt	prostokątny
Wysokość	75 mm
Szerokość	20.6 mm


Kolor	Ref
■ srebrny	C24470C02
■ czarny	C24470C07
□ biały	C24470C10

Zaślepka PLAKIN-DUO-IN

Nr ref C24470C02, C24470C07, C24470C10

KLUŚ Inspiring
Solutions

PRZYKŁADOWE REALIZACJE



PROFILE POWIĄZANE > DO BUDOWY KINKIETÓW



PLAKIN-DUO
A04106