

KARTA KATALOGOWA PRODUKTU DP HOUSING 600 E 1XLAMP MT IP65

DAMP PROOF HOUSING E IP65 | Odporne na wilgoć oprawy oświetleniowe, o klasycznym kształcie

Obszary zastosowań

- Parkingi, magazyny, obszary produkcyjne
- Parkingi i przejścia podziemne
- Garaże



Zalety produktu

- Łatwa i szybka instalacja
- Wstępnie okablowane, które ułatwia instalację tub LED EM
- Instalacja bez użycia narzędzi
- Trwała obudowa
- Zrównoważone rozwiązanie dzięki wymiennym źródłom światła
- 3-letnia gwarancja

Cechy produktu

- Obudowa oprawy, dostępna na 1 lub 2 tuby LED T8
- Przeznaczona do zastosowania tub LED T8 EM
- Stopień ochrony: IP65

DANE TECHNICZNE

DANE ELEKTRYCZNE


Klasa ochronności	II
-------------------	----

Dane fotometryczne

Światłość	-
-----------	---

WYMIARY I WAGA

Długość	655,00 mm
Szerokość	65,00 mm
Wysokość	65,00 mm
Masa produktu	388,00 g



DP HOUSING 600 E 1XLAMP IP65

MATERIAŁY I KOLORY

Kolor produktu	Szary
Kolor obudowy	Szary
Materiał	Polycarbonate (PC)
Materiał osłony	Poliwęglany
Materiał powierzchni emitującej światło	Poliwęglany
Próba palności zgodnie z IEC 60695-2-12	650 °C
Zawartość rtęci	0.0 mg

ZASTOSOWANIE I MONTAŻ

Zakres temperatury otoczenia	-20...+40 °C
Zakres temperatury magazynowania	-20...+80 °C
Typ połączeń	Złącze bezśrubowe, 2-biegunowe (L, N)
Typ zabezpieczenia	IP65
Klasa IK (odporność na uderzenia) [PIM]	IK08
Ściemnialna	Nie
Rodzaj montażu	Surface
Miejsce montażu	Sufit
Obszar zastosowania	Indoor
Ze źródłem światła	Nie

Wymienne źródło światła	Nie
-------------------------	-----




CERTYFIKATY I NORMY

Ograniczona temperatura powierzchni	Nie
Zebezpieczenie przed uderzeniami piłki	Nie

Wyposażenie / Akcesoria

- Wszystkie wymagane akcesoria w zestawie
- Dostępny zestaw oprzewodowania przelotowego

MATERIAŁY DO POBRANIA

	Dokumenty i certyfikaty	Nazwa dokumentu
	Instrukcja obsługi / instrukcje bezpieczeństwa	DP HOUSING
	Informacje prawne	DP HOUSING
	Deklaracje zgodności	DP HOUSING

DANE LOGISTYCZNE

Kod produktu	Sposób wysyłki (opakowanie / liczba produktów)	Wymiary (długość x szerokość x wysokość)	Masa brutto	Objętość
4099854463730	Składane pudełko 1	660 mm x 66 mm x 52 mm	463.00 g	2.27 dm ³
4099854463747	Karton wysyłkowy 20	677 mm x 285 mm x 280 mm	10063.00 g	54.02 dm ³

Wymieniony kod produktu oznacza najmniejszą ilość produktu, jaka może być zamówiona. Jednostka transportowa może zawierać jedną sztukę lub więcej. Składając zamówienie prosimy o zamawianie ilości odpowiadających jednej lub wielokrotności jednostki transportowej.

Odnośniki / linki

- Gwarancja, patrz www.ledvance.pl/gwarancja

ZASTRZEŻENIE

Zastrzega się możliwość zmian bez uprzedzenia. Błędy i ominięcia są możliwe. Należy zawsze upewnić się czy korzystasz z najnowszej wersji katalogu.