

# KARTA KATALOGOWA PRODUKTU

## DULUX LED T13 EM & AC MAINS VALUE 6W 840 GX24D-1

DULUX LED T EM & AC MAINS VALUE | Zamiennik LED dla CFLni z 2-pinową podstawą GX24d do pracy z zasilaniem CCG i AC



### Obszary zastosowań

- Oświetlenie ogólne – dla temperatur otoczenia w zakresie -20...+45 °C
- Supermarkety i domy towarowe
- Przejścia i korytarze
- Hotele, restauracje

### Zalety produktu

- Łatwa instalacja
- Niskie zużycie energii
- Łatwa wymiana lamp dzięki kompaktowej konstrukcji
- Możliwe bezpośrednie zasilanie z sieci 230 V AC

### Cechy produktu

- LED replacement for conventional compact fluorescent lamps for use in CCG luminaires or on AC mains
- Trwałość: do 30 000 h
- Obrotowy trzonek wokół osi pionowej ( $\pm 90^\circ$ )
- Jednotrzonkowa, trzonek 2-kołkowy wtykowy GX24d
- Stopień ochrony: IP20
- Lampy niezawierające rtęci



## DANE TECHNICZNE

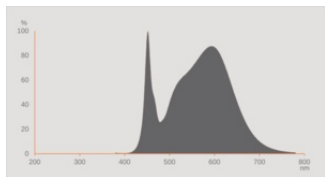
## DANE ELEKTRYCZNE

Moc nominalna	6 W
Moc użyteczna	6.00 W
Napięcie znamionowe	220...240 V
Tryb pracy	CCG, Sieć prądu zmiennego
Ekwiwalentna moc żarówki	13 W
Prąd znamionowy	29 mA
Rodzaj prądu	Prąd przemienny (AC)
Początkowy prąd rozruchowy	5 A
Przystosowany do zasilania napięciem stałym (DC)	Tak
Napięcie wejściowe, prąd stały	186...260 V <sup>1)</sup>
Częstotliwość pracy	50/60 Hz
Częstotliwość sieciowa	50/60 Hz
Maksymalna liczba lamp na jeden 10 A (B)	38
Max. liczba lamp na 1 obw. wyłącznika	35
Maksymalna liczba opraw w obwodzie przy zabezpieczeniu 16A (B)	47
Całkowite zniekształcenie harmoniczne	≤ 30 %
Współczynnik mocy λ	> 0,90

<sup>1)</sup> Dopuszczalny zakres napięcia

## Dane fotometryczne

Strumień świetlny	700 lm
Nominalny użyteczny strumień świetlny 90°	700 lm
Skuteczność świetlna	116 lm/W
Wsp. zachowania str. świetlnego	0.70
Barwa światła (oznaczenie)	Chłodnobiałe
Temperatura barwowa	4000 K
Ogólny wskaźnik oddawania barw Ra	80
Barwa światła	840
Standardowe odchylenie dopasowania barw	≤6 sdc
Wsp. zachow. str. świetlnego po	0.90
Wartość wskaźnika migotania Pst LM	1.0
Wartość efektu stroboskopowego SVM	0.4



EPREL data spectral diagram PROF  
LEDr 4000K

### Dane świetlne

Kąt rozsyłu światła	120 °
Czas startu (60 %)	< 0.50 s
Czas startu	< 0.5 s

### WYMIARY I WAGA



Długość całkowita	132.00 mm
Średnica	38,00 mm
Średnica rury	38 mm
Maksymalna średnica	38 mm
Masa produktu	69,00 g

### TEMPERATURY I WARUNKI PRACY

Zakres temperatury otoczenia	-20...+45 °C <sup>1)</sup>
Maks. temp. w punkcie pomiarowym tc	75 °C

1) Temperatura otoczenia lampy – dla opraw zamkniętych: temperatura wewnątrz oprawy

### Trwałość

Trwałość L70/B50 @ 25 °C	30000 h
Liczba cykli włączeniowych	200000
Str. świetlny pod koniec okresu	0.70
Współczynnik trwałości po 6 000	≥ 0.90

## INFORMACJE DODATKOWE

Trzonek (standardowe rozwiązanie)	GX24d-1
Zawartość rtęci	0.0 mg
Nie zawiera rtęci	Tak
Kształt / wersja	Matowy

## WŁAŚCIWOŚCI

Ściemnialna	Nie
-------------	-----

## CERTYFIKATY I NORMY

Klasa efektywności energetycznej	E 1)
Zużycie energii	6.00 kWh/1000h
Typ zabezpieczenia	IP20
Normy	CE / EAC / UKCA
Grupa zagrożenia fotobiologiczne EN62778	RG0

1) Klasa efektywności energetycznej (EEC) w skali od A (najwyższa efektywność) do G (najniższa efektywność)

## Dane kraju

Oznaczenie produktu	DULUX LED T13 E
---------------------	-----------------

## DANE LOGISTYCZNE

Zakres temperatury magazynowania	-20...+80 °C
----------------------------------	--------------

## Dane rozporządzenia UE 2019/2015







Zastosowana technologia oświetleniowa	LED
Bezkierunkowe lub kierunkowe	NDLS
Zasilanie sieciowe lub nie	MLS
Typ trzonka	GX24d-1
Połączone źródło światła (CLS)	Nie
Źródło światła "Tunable White"	Nie
Druga bańka	Nie
Źródła światła o wysokiej luminancji	Nie
Oslona przeciwośnieniowa	Nie
Temperatura barwowa światła najbliższa	SINGLE_VALUE
Moc w trybie czuwania	0 W
Moc ekwiwalentna	Nie
Długość	132,00 mm






Wysokość (w tym cylindr. opr. ośw.)	38.00 mm
Szerokość (włączając okrągłe oprawy)	38.00 mm
Współrzędne chromatyczności x	0.381
Współrzędne chromatyczności y	0.379
Wskaźnik oddawania barw R9	1
Odpowiedni kąt promieniowania	SPHERE_360
Współczynnik trwałości	0.90
Współczynnik przesuwu fazowego	0.90
Źródło światła LED zastępuje świetlówki	Nie
EPREL ID	1404759
Numer modelu	AC46421,AC46421

### Porady dotyczące bezpieczeństwa

- Nieodpowiednie do pracy w połączeniu szeregowym.
- Zakres temperatury roboczej DULUX LED jest ograniczony. W przypadku wątpliwości co do przydatności aplikacji, przed instalacją należy zmierzyć temperaturę Tc na produkcie.
- Wszystkie podłączenia elektryczne muszą być wykonane przez osobę wykwalifikowaną.
- Nie dotykaj lampy gołymi palcami.
- Nie wolno używać, jeśli zewnętrzne źródło światła jest uszkodzone.
- Oprawa nie nadaje się do użytku awaryjnego.

### MATERIAŁY DO POBRANIA

	Dokumenty i certyfikaty	Nazwa dokumentu
	Instrukcja obsługi / instrukcje bezpieczeństwa	DULUX LED T EM VALUE
	Rozszerzona instrukcja instalacji	LEDVANCE Luminaire conversion checklist
	Informacje prawne	Informationstext 18 Abs 4 ElektroG
	Deklaracje zgodności	DULUX LED
	Deklaracje zgodności UKCA	DULUX LED
	Pliki i dane fotometryczne	Nazwa dokumentu
	Plik IES (IES)	DULUX LED T13 EM V 6W 840 GX24D-1 LEDV

	Pliki i dane fotometryczne	Nazwa dokumentu
	Plik LDT (Eulumdat)	DULUX LED T13 EM V 6W 840 GX24d-1 LEDV
	Plik UGR (tabela UGR)	DULUX LED T13 EM V 6W 840 GX24D-1 LEDV
	Krzywa światłości, typ stożka	DULUX LED T13 EM V 6W 840 GX24D-1 LEDV
	Krzywa światłości, wykres biegunowy	DULUX LED T13 EM V 6W 840 GX24D-1 LEDV
	Widmowy rozkład mocy	EPREL data spectral diagram PROF LEDr 4000K

## DANE LOGISTYCZNE

Kod produktu	Sposób wysyłki (opakowanie / liczba produktów)	Wymiary (długość x szerokość x wysokość)	Masa brutto	Objętość
4058075823235	Składane pudełko 1	41 mm x 41 mm x 138 mm	81.00 g	0.23 dm <sup>3</sup>
4058075823242	Karton wysyłkowy 10	213 mm x 90 mm x 152 mm	878.00 g	2.91 dm <sup>3</sup>

Wymieniony kod produktu oznacza najmniejszą ilość produktu, jaka może być zamówiona. Jednostka transportowa może zawierać jedną sztukę lub więcej. Składając zamówienie prosimy o zamawianie ilości odpowiadających jednej lub wielokrotności jednostki transportowej.

## ZASTRZEŻENIE

Zastrzega się możliwość zmian bez uprzedzenia. Błędy i ominięcia są możliwe. Należy zawsze upewnić się czy korzystasz z najnowszej wersji katalogu.