

Kanlux









Kanlux ESG LED

Kanlux ESG LED charakteryzuje się estetycznym wykonaniem i trwałą konstrukcją. Matowy klosz gwarantuje równomierny i szeroki rozsył światła. Biała obudowa wykonana z aluminium zapewnia prawidłowe odprowadzenie ciepła, a wysokowydajne diody LED SMD trwałość 20.000h.


HIGH
lumen


IC driver


LED
technology

 [V] 220-240 AC	 [Hz] 50	 SMD	 120° Φ _{use}	 + ellipse ≤ 6x MacAdam	 Ra 80	 ≥15000
 20000 ^[h]	 Hg					



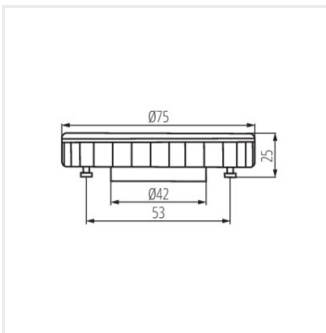
ESG LED 9W GX53



ESG LED 9W GX53-WW	22422	9	720	595	3000	110	GX53	G
ESG LED 9W GX53-NW	22423	9	750	600	4000	110	GX53	G
ESG LED 9W GX53-CW	22424	9	750	600	6000	110	GX53	G



ESG LED 9W GX53



ESG LED 9W GX53

Dokument utworzono: 17.04.2026, 15:00

Zastrzega się możliwość wprowadzenia zmian technicznych. Dane zawarte w tym katalogu nie są prawnie wiążące.

Fotometria: wyniki uzyskane podczas badania konkretnego egzemplarza.

Kanlux S.A. ul. Objazdowa 1-3, 41-922 Radzionków, Poland kanlux@kanlux.com